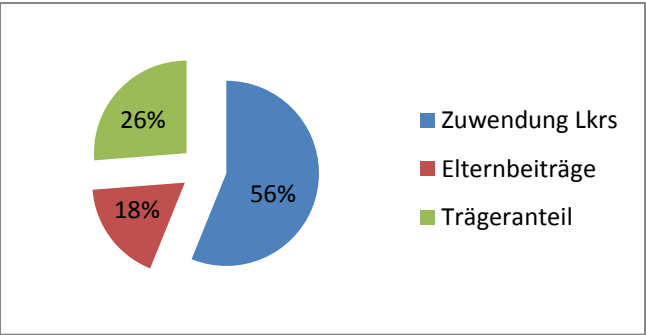


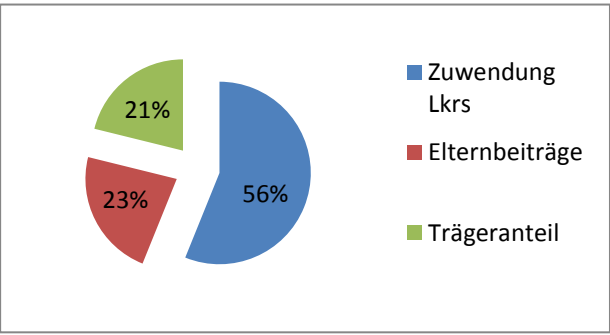
derzeitige Satzung
Kalkulation 2014ff

Kosten	Beträge	Prozent
Aufwand	1.149.571,22	
kalkulatorische Abschreibung und Zinsen	87.373,59	
Gesamt	2.152.936,07	100
Ertrag		
Zuwendung Lkrs	1.208.144,88	56,12
Elternbeiträge	380.023,68	17,65
Trägeranteil	564.767,51	26,23



Kalkulation 2014ff bis 60.000 € - Prognose

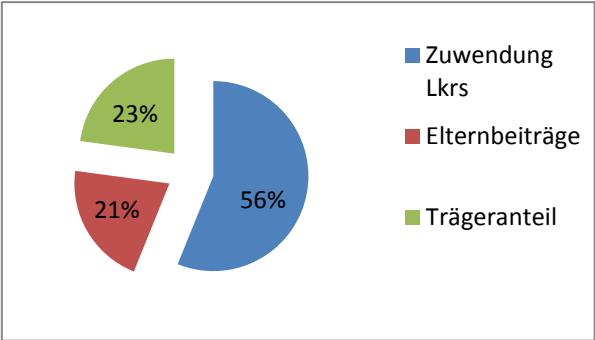
Kosten	Beträge	Prozent
Aufwand	1.149.571,22	
kalkulatorische Abschreibung und Zinsen	87.373,59	
Gesamt	2.152.936,07	100
Ertrag		
Zuwendung Lkrs	1.208.144,88	56,12
Elternbeiträge	489.614,16	22,74
Trägeranteil	455.177,03	21,14



=/> 4/6 Std. --> Eltern müssen mehr bez.

Kalkulation 2014ff bis 80.000 - Prognose

Kosten	Beträge	Prozent
Aufwand	1.149.571,22	
kalkulatorische Abschreibung und Zinsen	87.373,59	
Gesamt	2.152.936,07	100
Ertrag		
Zuwendung Lkrs	1.208.144,88	56,12
Elternbeiträge	452.310,72	21,01
Trägeranteil	492.480,47	22,87



Kalkulation 2014ff bis 100.000 - Prognose

Kosten	Beträge	Prozent
Aufwand	1.149.571,22	
kalkulatorische Abschreibung und Zinsen	87.373,59	
Gesamt	2.152.936,07	100
Ertrag		
Zuwendung Lkrs	1.208.144,88	56,12
Elternbeiträge	335.335,92	15,58
Trägeranteil	609.455,27	28,31

